

L'activité des organismes de formation de l'Aveyron en 2016 et 2017

LES BILANS PEDAGOGIQUES ET FINANCIERS

Les données présentées ci-dessous sont issues des bilans pédagogiques et financiers que les organismes de formation doivent renseigner chaque année avant le 30 avril. Depuis 2015, le système informatique Pactole a été remplacé par le portail « Mon activité formation ».

Les traitements ainsi que l'analyse sont réalisés par le Carif-Oref Occitanie.

En 2016, 7 392 prestataires de formation étaient enregistrés en région Occitanie.

Parmi ces organismes
49% relèvent du secteur privé lucratif,
31% sont des travailleurs indépendants,
18% relèvent du secteur associatif
et 2% du secteur public ou parapublic.



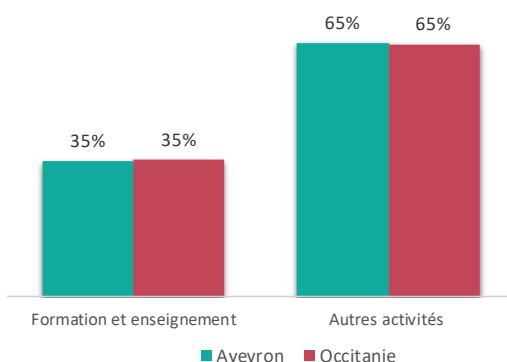
Le statut juridique des OF en 2016

	Nombre	%
Secteur associatif	63	26%
Secteur parapublic	3	1%
Secteur privé lucratif	99	40%
Secteur public	9	4%
Travailleur indépendant	73	30%
Ensemble	247	100%

Le département de l'Aveyron compte 247 organismes de formation, soit 3 % des organismes en Occitanie. Par rapport à 2015, leur nombre a progressé de 6 % (232 en 2015).

A noter que 40 % des organismes de formation aveyronnais relèvent du secteur privé lucratif, 30 % sont des formateurs indépendants, 26 % relèvent du secteur associatif et 5 % du secteur public ou parapublic.

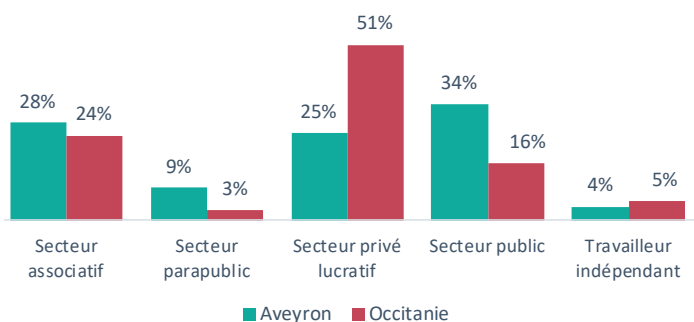
La répartition des OF selon l'activité principale



Parmi les 247 organismes de formation du département, 35 % ont déclaré la formation continue pour adultes ou l'enseignement comme leur principale activité. Cette part est identique à celle observée en région (35 %).

Le bilan financier des organismes de formation aveyronnais

Le chiffre d'affaires des OF selon le statut juridique



En 2016, les organismes de formation de l'Aveyron ont réalisé près de 37 millions d'euros de chiffre d'affaires au titre de la FPC, soit 4 % du chiffre d'affaires régional. 43 % du chiffre d'affaires départemental est réalisé par les organismes du secteur public ou parapublic. Les organismes du secteur associatif réalisent un chiffre d'affaires d'environ 10,3 millions d'euros, soit 28 %.

L'origine des financements de la formation

	Secteur associatif	Secteur parapublic	Secteur privé lucratif	Secteur public	Travailleur indépendant	Ensemble
Entreprises	9%	21%	45%	12%	43%	21%
OPCA	9%	50%	20%	9%	6%	16%
Fonds d'assurance formation des non-salariés	7%	6%	1%	0%	4%	3%
Pouvoirs publics	63%	12%	20%	75%	4%	49%
Individuels	2%	2%	3%	2%	14%	3%
Organismes prestataires	9%	6%	10%	1%	28%	7%
Autres produits	1%	3%	2%	0%	0%	1%
Ensemble	10 332 139	3 425 936	9 182 756	12 286 181	1 431 449	36 658 461

Les principaux donneurs d'ordre des prestataires aveyronnais de formation professionnelle sont les pouvoirs publics avec 49 % de participation au chiffre d'affaires des OF. Dans les pouvoirs publics se sont essentiellement les Conseils régionaux qui contribuent au chiffre d'affaires (23 %). Les entreprises (directement ou via leur OPCA) contribuent à la réalisation de 37 % du chiffre d'affaires des OF.

Le bilan pédagogique des organismes de formation aveyronnais

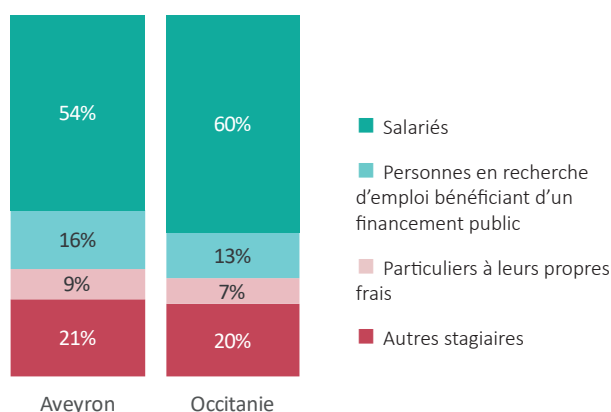
Avertissement :

Les données ci-après concernent l'activité des 247 prestataires aveyronnais sur l'ensemble du territoire métropolitain.

Cependant, on peut considérer que les stagiaires demandeurs d'emploi et les particuliers sont essentiellement formés dans l'Aveyron.

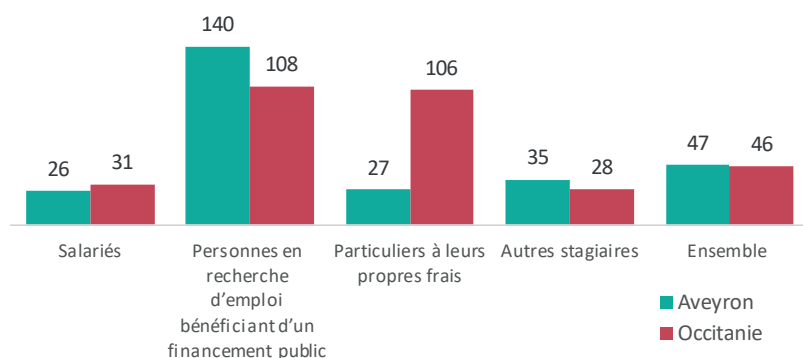
Ces données montrent également une vision du potentiel d'offres de formation mobilisables localement.

La répartition des stagiaires selon le statut



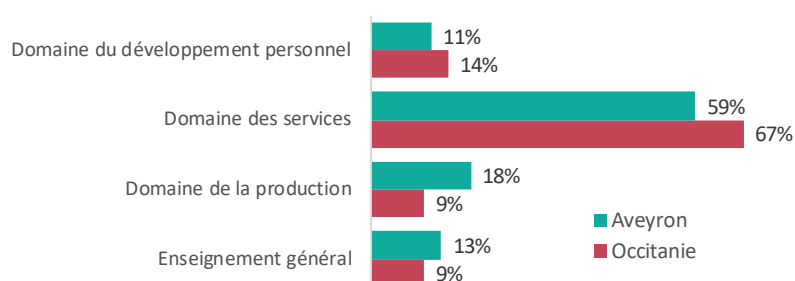
En 2016, les organismes aveyronnais ont formé 62 846 stagiaires, soit 3 % des effectifs régionaux. Comme en Occitanie, les stagiaires sont majoritairement des salariés (54 %). Les stagiaires en recherche d'emploi sont sur-représentés (16 % en Aveyron contre 13 % en Occitanie).

La durée moyenne de la formation selon la typologie des stagiaires (en heures)



La durée moyenne d'une formation est de 47 heures, soit 1 heure de plus qu'en Occitanie (46 heures). Si les personnes en recherche d'emploi suivent des formations les plus longues que leurs homologues d'Occitanie, (140 heures contre 108 dans la région), les salariés et surtout les particuliers suivent des formations plus courtes qu'au niveau régional : pour les particuliers, les formations représentent 27 heures en moyenne contre 106 au niveau régional.

Les spécialités de formation dispensées par les organismes



En Aveyron, comme en Occitanie, les formations dans le domaine des services sont les plus proposées par les organismes avec 59 % des stagiaires (67 % en Occitanie). Cependant, les spécialités du domaine de la production sont davantage offertes par les organismes aveyronnais que la plupart des organismes occitans (18 % contre 9 %).

Le top 10 des formations

Formation NSF	Nb stagiaires	Nb heures stagiaires	Durée moyenne formations
Sécurité des biens et des personnes, police, surveillance (y. c. hygiène et sécurité)	7 238	105 276	15
Santé	5 312	277 540	52
Electricité, électronique (non c. automatismes, productique)	3 315	67 259	20
Transport, manutention, magasinage	3 167	223 893	71
Droit, sciences politiques	2 893	14 827	5
Développement des capacités d'orientation, d'insertion, ou de réinsertion sociales et professionnelles	2 666	192 403	72
Informatique, traitement de l'information, réseaux de transmission des données	2 544	320 649	126
Formations générales	2 467	192 847	78
Spécialités plurivalentes sanitaires et sociales	2 301	129 975	56
Développement des capacités comportementales et relationnelles	2 290	36 649	16
Ensemble	34 193	1 561 318	46
Part sur l'ensemble des formations du département	62 %	60 %	

LES TITRES PROFESSIONNELS DU MINISTÈRE DU TRAVAIL DANS L'AVEYRON

Les données présentées ci-dessous portent sur l'année 2017 et sont issues de la base de données VALCE (VALidation Certification Emploi), base de données du ministère du Travail.

Les traitements ainsi que l'analyse sont réalisés par le Carif-Oref Occitanie.

Le nombre de candidats et de certifiés

	Nb de candidats	Nb de certifiés	Taux de réussite
Aveyron	443	312	70%
Occitanie	16 406	12 522	76%

En 2017, 443 candidats se sont présentés à un titre professionnel du ministère du Travail dans l'Aveyron. Parmi eux, 312 ont obtenu une certification (70 %).

Les principaux sites de formation en Aveyron

Site de formation	Nb de candidats	Nb de certifiés
Rodez	178	115
Decazeville	96	63
Baraqueville	95	78
Millau	52	40
Onet-le-Château	10	8
Villefranche-de-Rouergue	9	7



Le top 5 des titres professionnels les plus suivis dans le département

Top	Titre professionnel	Nb de candidats	Nb de certifiés	Taux de réussite
1	Conducteur(trice) du transport routier de marchandises sur porteur	49	40	82%
2	Assistant(e) de vie aux familles	39	25	64%
3	Tapissier garnisseur	29	11	38%
4	Conducteur(trice) du transport routier interurbain de voyageurs	27	19	70%
5	Secrétaire comptable	26	12	46%

En 2017, en Aveyron, 5 titres professionnels concentraient 38 % des candidats et 34 % des certifiés sur les 29 titres professionnels accessibles sur le territoire. Les plus demandés sont ceux de conducteur(trice) du transport routier de marchandises sur porteur (13 % des certifiés), d'assistant(e) de vie aux familles (8 %), et de tapissier garnisseur (7 %).

Zoom sur les titres professionnels accessibles par la VAE

Les données de la VAE sont trop faibles (inférieures à 5) pour être affichées pour ce département.

Bibliographie :

L'activité des organismes de formation en Occitanie en 2016, Carif-Oref Occitanie, décembre 2018

Zoom sur les titres professionnels du ministère du Travail en Occitanie en 2017, Carif-Oref Occitanie, septembre 2018

Responsable de la publication : Catherine Pauly

Réalisation : Teldja Seniguer

Date de publication : mars 2019