

---

# Observatoire des publics les plus éloignés de l'emploi

## Les demandeurs d'emploi de longue durée en Occitanie



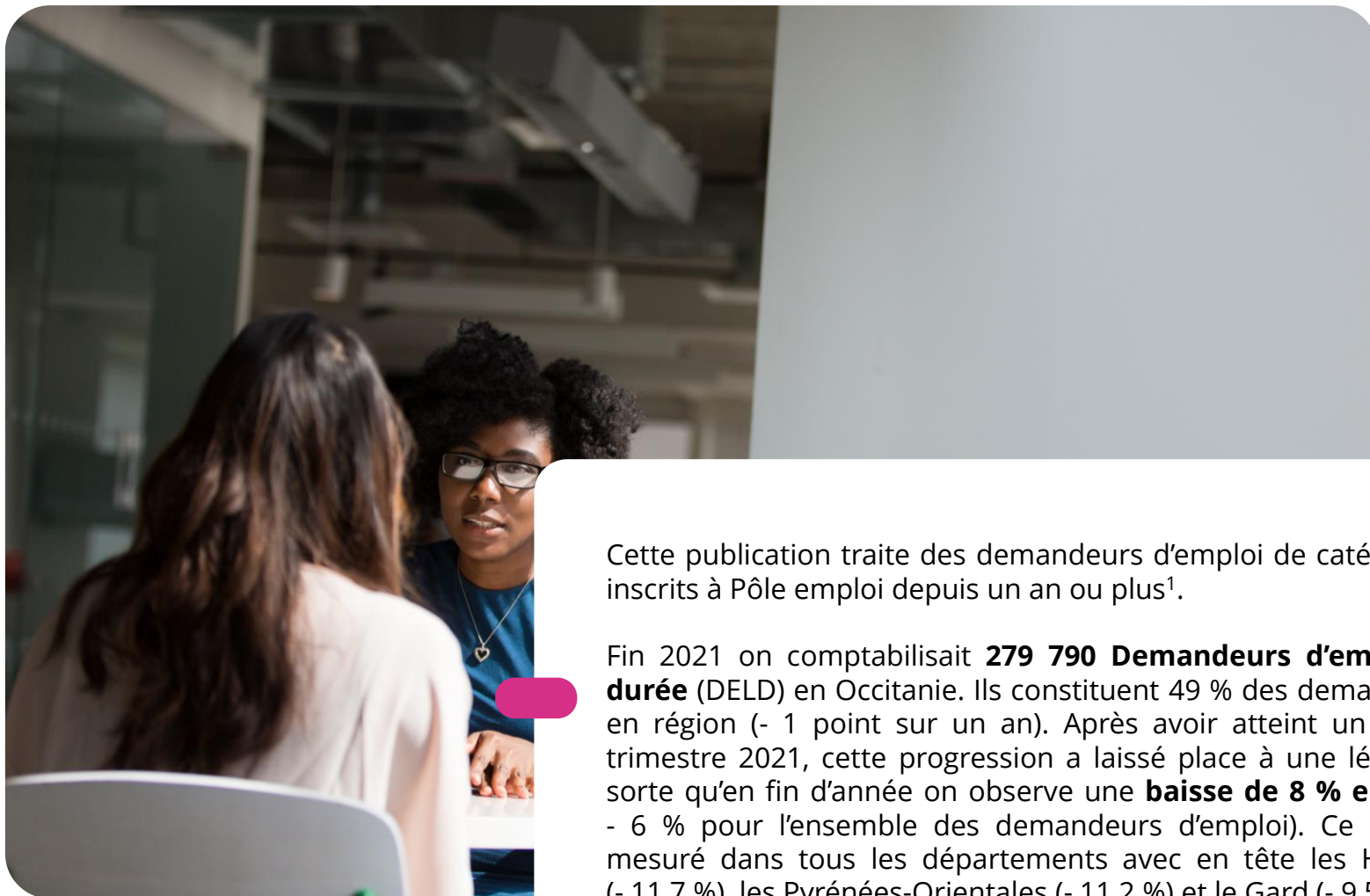
---

# Sommaire

Préambule	_____	<b>p.3</b>
Répartition géographique et spécificités territoriales	—	<b>p.5</b>
Caractéristiques des demandeurs d'emploi de longue durée en Occitanie	_____	<b>p.7</b>
Formation des demandeurs d'emploi de longue durée en Occitanie	_____	<b>p.10</b>
Chiffres clés	_____	<b>p.14</b>



# Préambule



Cette publication traite des demandeurs d'emploi de catégories A, B et C, inscrits à Pôle emploi depuis un an ou plus<sup>1</sup>.

Fin 2021 on comptabilisait **279 790 Demandeurs d'emploi de longue durée** (DELD) en Occitanie. Ils constituent 49 % des demandeurs d'emploi en région (- 1 point sur un an). Après avoir atteint un pic au premier trimestre 2021, cette progression a laissé place à une légère décrue, de sorte qu'en fin d'année on observe une **baisse de 8 % en un an** (contre - 6 % pour l'ensemble des demandeurs d'emploi). Ce phénomène est mesuré dans tous les départements avec en tête les Hautes-Pyrénées (- 11,7 %), les Pyrénées-Orientales (- 11,2 %) et le Gard (- 9,5 %).

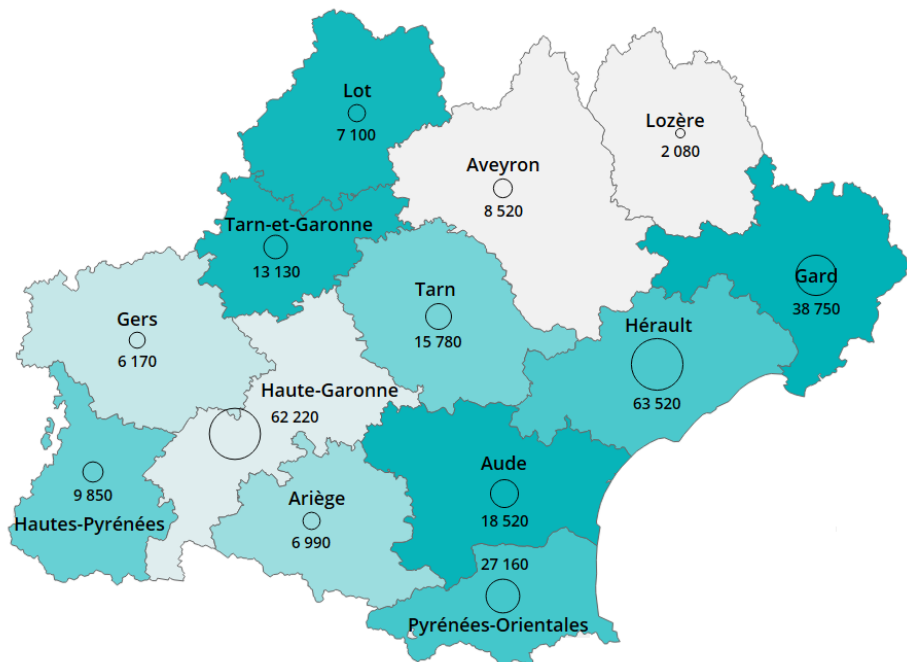
1 | Pôle emploi met à disposition des statistiques trimestrielles sur les demandeurs d'emploi inscrits depuis plus d'un an, par région et département. Pour plus d'informations : <https://www.observatoire-emploi-occitanie.fr/>



# Répartition géographique et spécificités territoriales

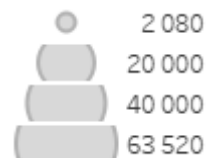
## RÉPARTITION DES DELD ET PART DANS LA DEMANDE D'EMPLOI - DÉCEMBRE 2021

Source : Pôle emploi – traitement Carif-Oref Occitanie



© 2021 Mapbox © OpenStreetMap

### Part des DELD dans la demande d'emploi (en %)



Comme en 2020, l'Hérault, la Haute-Garonne, le Gard et les Pyrénées-Orientales regroupent **plus des deux tiers des demandeurs d'emploi de longue durée**

**À l'échelle des communes, Toulouse et Montpellier sont les plus représentées.** Elles ont enregistré une baisse de - 9,2 % et - 7 % du nombre de chômeurs de longue durée en un an, avec respectivement 17 350 et 26 120 DELD.

À Lourdes cette catégorie de chômeurs avait enregistré la plus forte hausse régionale en 2020 (+ 109 %) et représentait 60 % de la demande d'emploi. En 2021, cette part a reculé de 11,2 points atteignant désormais 48,8 % du total des demandeurs d'emploi.

Le Gard, l'Aude, le Lot et le Tarn-et-Garonne ont une part de DELD plus élevée que la moyenne régionale.

---

# Caractéristiques des demandeurs d'emploi de longue durée en Occitanie

## TABLEAU RÉCAPITULATIF DES CARACTÉRISTIQUES DES DELD PAR DÉPARTEMENT

Source : Pôle emploi – traitement Carif-Oref Occitanie

	Sexe	Age		Ancienneté	Niveau de formation				
	Femmes	Moins de 25 ans	50 ans et plus	2 ans et plus	Inférieur au BEP/CAP	BEP, CAP	Bac	Bac+2	Supérieur à Bac+2
<b>09 - Ariège</b>	53,1%	4,6 %	39,6 %	60,9 %	11,4 %	34,0 %	24,6 %	14,3 %	15,7 %
<b>11 - Aude</b>	55,0 %	5,8 %	42,3 %	63,5 %	14 %	37,6 %	24,7 %	13,2 %	10,5 %
<b>12 - Aveyron</b>	56,2 %	5,9 %	38,6 %	59,5 %	10,7 %	34,6 %	24,8 %	14,9 %	15,0 %
<b>30 - Gard</b>	52,1 %	5,6 %	40,2 %	63,6 %	17,4 %	35,2 %	22,4 %	13,2 %	11,9 %
<b>31 - Haute-Garonne</b>	53,8 %	5,2 %	33 %	59,2 %	11,2 %	25,8 %	22,9 %	16,3 %	23,9 %
<b>32 - Gers</b>	55,4 %	4,7 %	45,2 %	60,8 %	15,4 %	35,4 %	22,7 %	13,4 %	13,1 %
<b>34 - Hérault</b>	50,7 %	5,2 %	36,5 %	62,3 %	13,3 %	30,7 %	22,7%	14,5 %	18,8 %
<b>46 - Lot</b>	54,4 %	4,5 %	43,1 %	61,5 %	12 %	35,3 %	23,7 %	14,5 %	14,5 %
<b>48 - Lozère</b>	54,8 %	6,3 %	40,4 %	59,6 %	9,6 %	31,7 %	26,9 %	14,9 %	16,8 %
<b>65 - Hautes-Pyrénées</b>	54,4 %	5,4 %	42,1 %	62,7 %	11,5 %	38,8 %	23,5 %	14,2 %	12,1 %
<b>66 - Pyrénées-Orientales</b>	51,9 %	5,6 %	40,1 %	63,9 %	15,7 %	37,2 %	23 %	12,4 %	11,7 %
<b>81 - Tarn</b>	54,8 %	6,0 %	38,9 %	62,2 %	11,8 %	35,4 %	23,5 %	14,9 %	14,4 %
<b>82 - Tarn-et-Garonne</b>	54,2 %	6,5 %	34,5 %	60,9 %	23,3 %	34,3 %	20,9 %	11,7 %	9,7 %
<b>OCCITANIE</b>	<b>53,0 %</b>	<b>5,4 %</b>	<b>37,7 %</b>	<b>61,8 %</b>	<b>13,9 %</b>	<b>32,5 %</b>	<b>23,0 %</b>	<b>14,3 %</b>	<b>16,4 %</b>





En lien avec la structure de la population occitane, **les femmes représentent 53 % des DELD**. Par âge, **les jeunes sont moins touchés** par le chômage de longue durée puisque les moins de 25 ans composent seulement 5 % de cette population de demandeurs d'emploi. Leur nombre s'est fortement contracté (- 14 % en un an), reflétant la reprise économique et les différentes mesures spécifiques pour les jeunes. **La part des 50 ans et plus demeure quant à elle très élevée**. Ils représentent 38 % des chômeurs de longue durée, en augmentation de 2 points par rapport à 2020. Toutefois, leur nombre a baissé de 4 % en un an.

Concernant le niveau de formation des DELD, la situation évolue peu en 2021. **46 % n'ont pas le Bac**, part en très légère baisse. S'ils sont un tiers à avoir obtenu un BEP ou un CAP, 14 % n'ont aucun diplôme. Ils sont néanmoins près de 16 % à détenir un diplôme supérieur ou égal à Bac+2.

Au total, **62 % des DELD sont en situation de chômage de très longue durée**, c'est-à-dire inscrits à Pôle emploi depuis au moins deux ans, en augmentation de 5 points sur un an. Leur nombre s'élève à 172 860 personnes en Occitanie. Cette hausse coïncide avec une baisse de 5 points du nombre de demandeurs d'emploi au chômage depuis moins d'un an. Les chômeurs les plus éloignés de l'emploi rencontrent davantage de difficultés à retrouver un travail, perçus comme peu employables.

---

# Formations des demandeurs d'emploi de longue durée en Occitanie



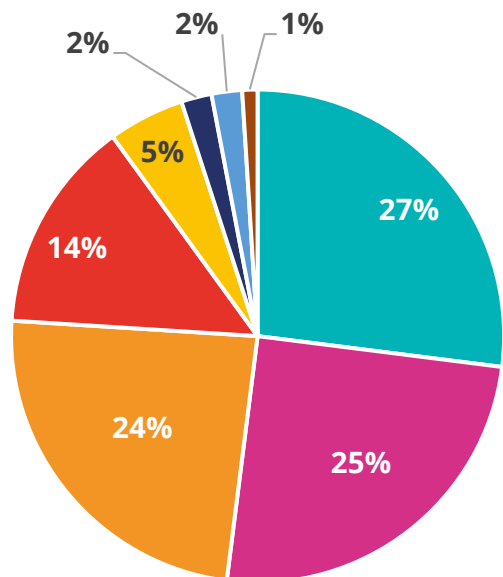
**Entre octobre 2020 et septembre 2021, tous dispositifs et financeurs confondus, 23 120 entrées en formation de DELD ont été dénombrées en Occitanie, en progression de 76 % en un an.**

Ce résultat tient en grande partie à l'explosion des entrées en formation des DELD financées via le Compte personnel de formation (CPF), lesquelles ont quasiment quadruplé sur la même période. Le taux d'entrée en formation<sup>2</sup> a doublé, atteignant 8 %, contre 23 % pour l'ensemble des demandeurs d'emploi (+ 8 points en un an).

2 | Indicateur calculé à partir des entrées en formation rapportées au nombre de DELD.

## OBJECTIFS DES ENTRÉES EN FORMATION DES DELD

Source : Pôle emploi – traitement Carif-Oref Occitanie



- Certification
- Professionnalisation
- Adaptation au poste de travail (AFPR, POE)
- Perfectionnement, élargissement des compétences
- Remise à niveau, maîtrise des savoirs de base, initiation
- Mobilisation, aide à l'élaboration d'un projet professionnel
- Préparation à la qualification
- Formation à la création d'entreprise

## Les entrées en formation dans les dispositifs financés par pôle emploi

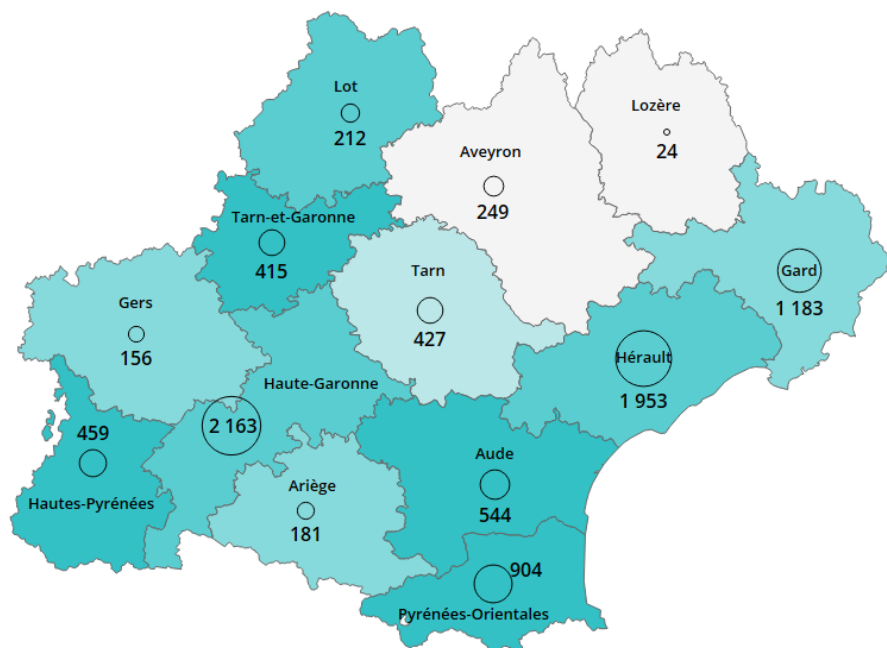
**Plus d'un quart des entrées ont été enregistrées dans les dispositifs financés par Pôle emploi**, en hausse de 35 % sur un an.

Les objectifs des formations se sont rééquilibrés. Les stagiaires entrent majoritairement en formation dans le but d'obtenir une certification (+ 8 points en un an), une professionnalisation (- 7 points) ou pour une adaptation au poste de travail (+ 1 point).

Comme en 2020, un tiers des formations concernent le domaine Échanges et gestion (+ 40 % des entrées en un an), suivi des secteurs Services aux personnes (13 %, + 73 %) et Information et communication (11 %, + 64 %).

## RÉPARTITION DES DELD BÉNÉFICIAIRES DES PROGRAMMES DE FORMATION DE LA RÉGION EN 2021 ET ÉVOLUTION SUR UN AN (DÉPARTEMENT DE RÉSIDENCE)

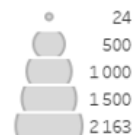
Source : Région Occitanie – traitement Carif-Oref Occitanie



### Taux d'évolution



### Nombre de stagiaires DELD



## Les bénéficiaires des programmes de formation de la région en 2020

**En 2021, 8 870 DELD résidant en Occitanie ont bénéficié des Programmes de formation de la Région (PRF), pour un total de 9 429 entrées en formation. Ces résultats sont en hausse de 15 % chacun par rapport à 2020.**

L'évolution du nombre de stagiaires est très différenciée. Il est en forte progression dans les Pyrénées-Orientales (+ 34 %), l'Aude, les Hautes-Pyrénées (+ 28 % chacun) ou encore le Tarn-et-Garonne (+ 24 %). À l'inverse, la Lozère (- 23 %), l'Aveyron (- 16 %) et le Tarn (- 3 %) enregistrent une baisse des bénéficiaires.

**Le profil des stagiaires en 2021 évolue peu** : 52 % sont des femmes. Les jeunes sont davantage formés, les moins de 25 ans représentent 14 % des stagiaires, alors qu'ils constituent 5 % des DELD. Les 50 ans et plus, quant à eux, sont sous-représentés, leur part parmi les formés est de 21 %. Concernant la CSP des bénéficiaires, 70 % des stagiaires exerçaient un poste d'employé avant leur entrée en formation.

Les caractéristiques des formations suivies en 2021 sont similaires à celles de 2020. Plus de la moitié des formations relèvent de deux domaines principaux : Capacités individuelles et sociales (35 %) et Échanges et gestion (19 %).



# Chiffres clés

# 279 790 demandeurs d'emploi de longue durée en Occitanie en décembre 2021



→ **49 % des demandeurs d'emploi sont en chômage de longue durée**

 53 % sont des femmes

 38 % ont 50 ans ou plus

→ **62 % des DELD sont au chômage depuis au moins deux ans**



**Observatoire des publics les plus éloignés de l'emploi – Les demandeurs d'emploi de longue durée en Occitanie**

Directeur de publication : Pierre MONVILLE  
Rédaction : Ronan PALAZON  
Réalisation : Carif-Oref Occitanie  
Date de publication : mai 2022

