

# Observatoire des publics les plus éloignés de l'emploi

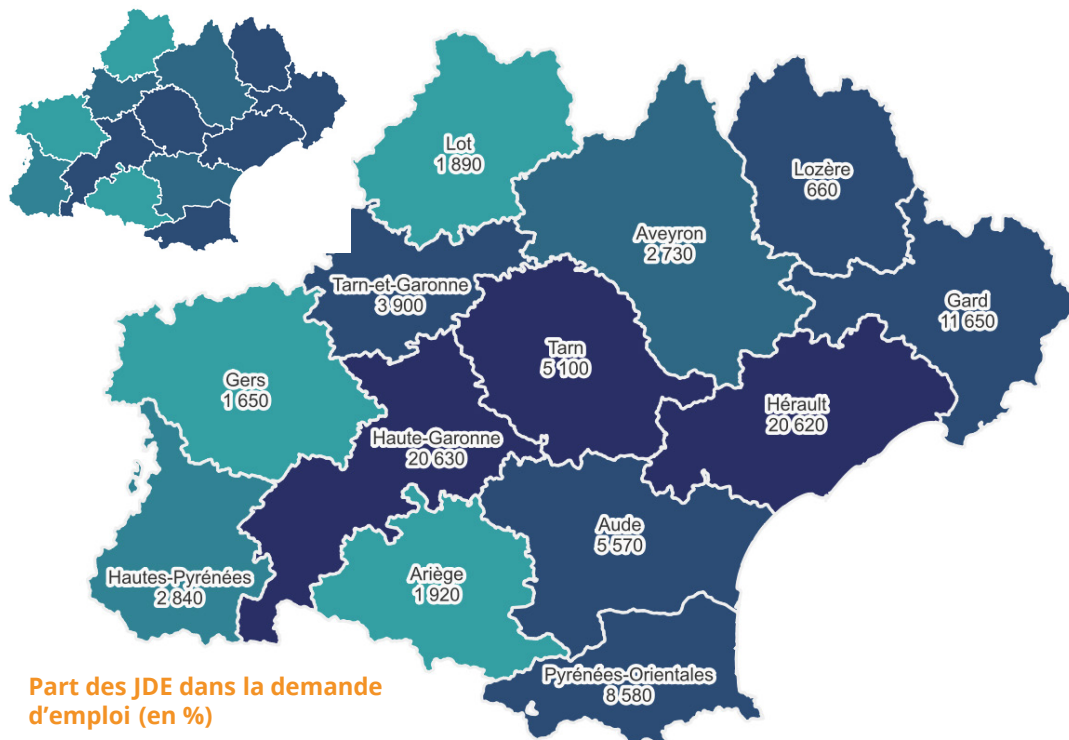
## Les Jeunes demandeurs d'emploi (JDE) en Occitanie – chiffres clés

› Édition 2024

### RÉPARTITION DES JDE ET PART DANS LA DEMANDE D'EMPLOI - DÉCEMBRE 2023

Source : France Travail – Traitement Carif-Oref Occitanie

2022



Part des JDE dans la demande  
d'emploi (en %)

14 %

16 %

# 15,8 %

de JDE\* en Occitanie

\*Il s'agit des demandeurs d'emploi catégories A, B et C inscrits à France Travail âgés de moins de 26 ans.

# 87 720

soit 5 % de plus qu'en 2022

#### Occitanie :

- La région Occitanie est la 7<sup>ème</sup> région de France en matière de concentration de JDE
- Les départements de l'Hérault, de la Haute-Garonne, du Gard, des Pyrénées-Orientales ainsi que de l'Aude concentrent plus des deux tiers des JDE d'Occitanie

#### National :

- 16 % de JDE
- La Guyane est la région française la plus impactée (21 %) suivies des Hauts-de-France (19 %), de la Normandie et des Pays de la Loire (18 %)

Source : France Travail, chiffres décembre 2023, décembre 2022 - Traitement Carif-Oref Occitanie

# Caractéristiques des jeunes demandeurs d'emploi en Occitanie



## Les hommes légèrement plus nombreux

La part des hommes chez les jeunes demandeurs d'emploi est légèrement plus importante que celle des femmes et en progression d'un point par rapport à l'année 2022 : **52 % d'hommes pour 48 % de femmes**.

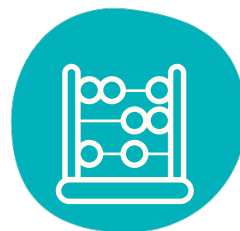


## 64 % des JDE ont au minimum le baccalauréat

23 % ont un niveau BEP ou CAP et 11 % n'ont aucun diplôme. Par ailleurs, la moitié des JDE de niveau baccalauréat et plus sont situés dans les départements de la Haute-Garonne et de l'Hérault.

**La part femmes/hommes chez les JDE inscrits à France Travail tend à se déséquilibrer avec l'augmentation du niveau de diplôme.**

Les femmes d'un niveau supérieur à bac+2 sont 60 % à être JDE quand elles ne sont que 40 % avec un niveau inférieur au baccalauréat.



## Le domaine du Commerce, vente et grande distribution toujours le plus plébiscité par les JDE (23 %)

Il est suivi de celui de l'**Hôtellerie-restauration tourisme loisirs et animation** (14 %) et des **Services à la personne et à la collectivité** (11 %). Les métiers les plus demandés sont la Mise en rayon, la Vente en habillement et accessoires de la personne et le Magasinage et préparation de commandes.



## 20 % des JDE sont également des demandeurs d'emploi de longue durée (44 % de l'ensemble des demandeurs d'emploi\*)

64 % d'entre eux sont inscrits à France Travail depuis moins de 6 mois.

*\*Voir Les Demandeurs d'emploi de longue durée en Occitanie - Édition 2024*

# Formation des jeunes demandeurs d'emploi en Occitanie

Entre octobre 2022 et septembre 2023



## 24 600 entrées en formation chez les JDE

En un an, les entrées en formation des JDE se sont contractées de 21 %.



## La répartition entre les différents financeurs est contrastée

40 % : Conseil régional (-1 point) ;  
32 % : France Travail (+ 3 points) ;  
22 % : CPF (- 6 points).



## Plan régional de formation (PRF)

7 707 JDE résidant en Occitanie ont bénéficié de formations du PRF pour un total de 8 037 entrées (-10 %)

*Il s'agit ici des JDE de moins de 25 ans, la source de données ne permettant pas de conserver le périmètre moins de 26 ans adopté pour le reste de la publication.*




## France Travail

Les entrées en formation financées par France Travail **baissent de 10 %** par rapport à la période 2021/2022.

36 % des JDE suivent des formations de type Adaptation au poste de travail, c'est 9 points de plus que pour l'ensemble des demandeurs d'emploi.

On retrouve une grande partie des JDE dans les formations de type Professionnalisation (23 %) et Certification (20 %).



## Compte personnel de formation (CPF)

Le CPF est le dispositif le moins utilisé par les JDE (22 %). En revanche, il est celui le plus utilisé par l'ensemble des demandeurs d'emploi (40 %).

# Retour à l'emploi des JDE en Occitanie

**56 %**

d'insertion à 6 mois en emploi des JDE en 2022 après une formation prescrite par France Travail ; c'est 57 % de l'ensemble des demandeurs d'emploi.

Parmi ces formations, celles dispensées par France Travail ont en moyenne 66 % de retour à l'emploi dans les six mois (65 % pour l'ensemble des demandeurs d'emploi). C'est 50 % pour les formations de la Région et 59 % pour le CPF (52 % et 59 % pour l'ensemble des demandeurs d'emploi).

Pour en savoir plus,  
rendez-vous juste ici



Source : France Travail, chiffres 2022 - Traitement Carif-Oref Occitanie

**Observatoire des publics les plus éloignés  
de l'emploi – Les Jeunes demandeurs d'emploi  
(JDE) en Occitanie – chiffres clés**

Directeur de publication : Pierre MONVILLE  
Rédaction : Matthieu CHÊNE  
Réalisation : Carif-Oref Occitanie  
Date de publication : Juin 2024

